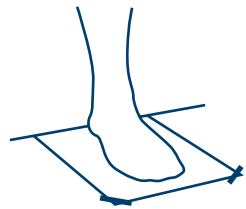


GRÖSSENTABELLE FÜR KEMPA FECHTSCHUHE KINDER

SIZING CHART FOR FOR KEMPA FENCING SHOES CHILDREN



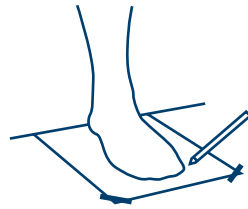
RICHTIG MESSEN



Schritt 1 /Step 1

Fixiere ein Blatt Papier mit Klebeband direkt am Fußboden einer Wand. Stehe nun aufrecht auf das Blatt Papier mit der Ferse an der Wand.

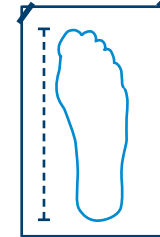
Fix a piece of paper with tape directly on the floor of a wall. Stand on the sheet of paper with the heel on the wall.



Schritt 2 /Step 2

Fahre mit einem Bleistift die Form deiner Füße nach. Es ist wichtig beide Füße zu messen, da sie unterschiedlich groß sein können.

Follow the shape of your feet with a pencil. It is important to measure both feet, as they could be different.



Schritt 3 /Step 3

Miss mit einem Lineal den Abstand auf dem Papier zwischen Zehen und Ferse. Measure the distance between toes and heel by using a ruler.

Tipp: Trag die Socken, die du später in den Schuhen tragen wirst und führe die Messung am Nachmittag oder Abend durch.

Tip: Wear the socks you'll wear in the shoes and carry out the measuring in the afternoon or in the evening.

Größe / Size in cm	19	20	21	21,5	22
EU	32	33	34	35	36
UK	1	1,5	2	2,5	3,5
US	1	1,5	2,5	3	4
JAP	190	200	210	215	220